

LISTINO IN VIGORE DA: 1 MARZO 2007

I PREZZI SI RIFERISCONO ALLA PORTA COMPLETA
CON LA SOLA **ESCLUSIONE** DI:

- MANIGLIA IN TUTTE LE PORTE A BATTENTE
- VETRO NELLE PORTE SVETRATE

VERSIONE FUORIMISURA (1):

- Fuorimisura in altezza ove è possibile la realizzazione
- Porte da 60 e 90 ove è previsto esclusivamente lo standard per i modelli di dimensione 70 e 80.

VERSIONE FUORIMISURA (2):

- Fuorimisura in larghezza - Trapezoidali -

ESECUZIONI PARTICOLARI A RICHIESTA:

- Su preventivo

NON SI ESEGUONO PORTE CON ALTEZZA OLTRE*** CM. 210

NON SI ESEGUONO PORTE CON LARGHEZZA OLTRE CM. 90

** Per altezze superiori a cm. 210 utilizzare il sopraluce

TEMPI DI PRODUZIONE

STANDARD CIECHE LISCIE CON STIPITE 10,5 / 8,5	15 GG
STANDARD CIECHE LISCIE CON STIPITE DA 14,5	30 GG
SVETRATE	20 GG
DOPPIA BUGNATURA	45 GG
LIBRO	45 GG
FUORIMISURA IN ALTEZZA (1)	30 GG
FUORIMISURA SPECIALI (2)	60 GG
LAVORAZIONI EXTRA DESCRITTO	Richiedere

PRECISAZIONE SUI TEMPI DI PRODUZIONE

Per tempo di produzione si intende il periodo necessario all'inserimento nel processo produttivo della porta di riferimento ed alla sua perfetta realizzazione.

Il tempo di consegna e' strettamente legato al periodo necessario alla logistica per l'organizzazione alla spedizione del materiale.

Pertanto i due concetti sono totalmente discostanti l'uno dall'altro e non confondibili.

**** ATTENZIONE ****

NEL CASO DI ORDINI CON TEMPI DI PRODUZIONE DIVERSI, SI DOVRA' CONSIDERARE LA TEMPISTICA MAGGIORE SALVO DIVERSA SEGNALAZIONE DA PARTE DEL CLIENTE; IN QUESTO CASO, L'ORDINE SARA' TRATTATO CON 2 O PIU' CONFERME SUDDIVISE SECONDO I TEMPI DI PRODUZIONE DEL MATERIALE ORDINATO.

TUTTI GLI ORDINI CON RICHIESTA DI VARIANTI DOPO NS. CONFERMA ORDINE VERRANNO REINSERITI CON VALIDITA' DAL GIORNO DELLA VARIAZIONE.

CONDIZIONI GENERALI DI VENDITA

PREZZI

- SI INTENDONO IVA ESCLUSA

ORDINI

- DEBBONO ESSERE TRASMESSI A MEZZO LETTERA O FAX - NON SARANNO ACCETTATI ORDINI TELEFONICI

PAGAMENTI

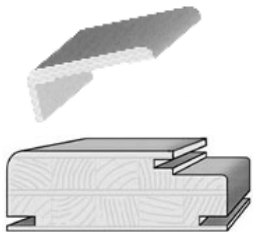
- ALLA CONSEGNA , SALVO DIVERSO ACCORDO CON LA DIREZIONE.
- IL RITARDO DEI PAGAMENTI CONCORDATI COMPORTA L'ADDEBITO DEGLI INTERESSI COMMERCIALI AL TASSO BANCARIO CORRENTE. MAGGIORATI DELLE SPESE.

RESI

- NON SI ACCETTANO RESI SE NON PREVENTIVAMENTE AUTORIZZATI DA SABA SRL A MEZZO FAX PREVIA COMPILAZIONE DEL MODULO DA RICHIEDERE.

RECLAMI

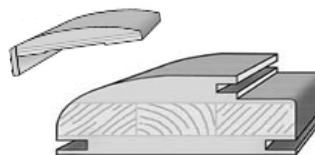
- EVENTUALI RECLAMI SU MERCE DANNEGGIATA DEVONO ESSERE IMMEDIATAMENTE COMUNICATI DIRETTAMENTE AL TRASPORTATORE AL MOMENTO DELLO SCARICO, ANNOTANDO SUL D.D.T.LA CARENZA RILEVATA.



VERSIONI DISPONIBILI STIPITI A BATTENTE

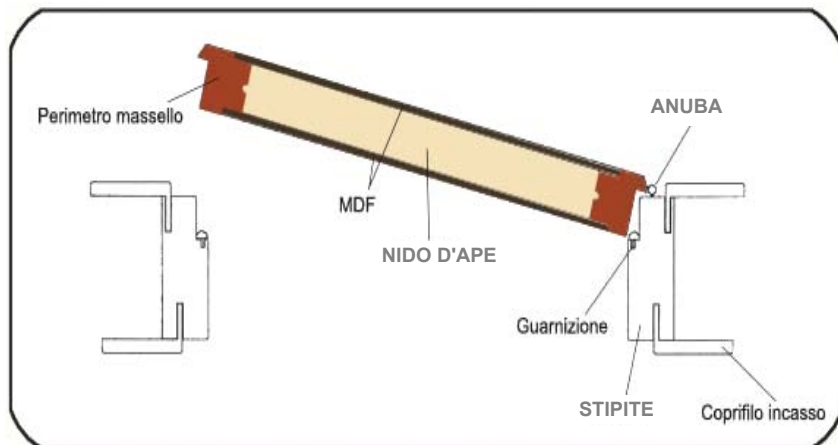
PROFILO STIPITE RAGGIO 10
COPRIFILO PIATTO

ESCLUSIVAMENTE - TANGANICA TINTO NOCE



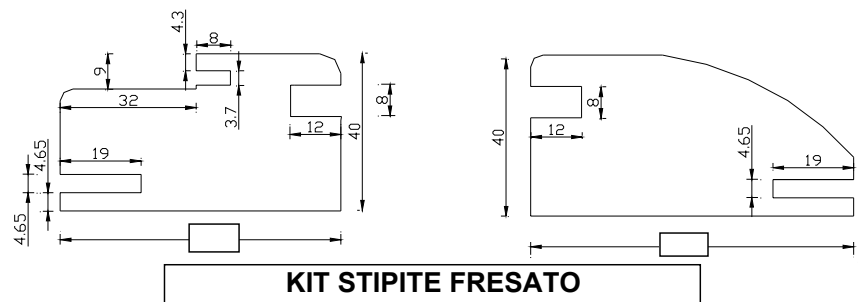
PROFILO STIPITE RAGGIO 50
COPRIFILO PIATTO RAGGIO 50

CILIEGIO - BIANCO - NOCE BIONDO - NOCE NAZIONALE
ROVERE - WENGE' - NOCE DOGATO - CILIEGIO DOGATO



APERTURA A SPINGERE
DX

SEZIONE DI DISEGNO TECNICO STIPITE FRESATO PER SPALLE MURO MAGGIORI DI MM. 140



APERTURA A SPINGERE
SX

SISTEMA PORTE A LIBRO



TRASPORTI - PORTE INTERNE ITALIA

NORD

TRIVENETO
LOMBARDIA
PIEMONTE
EMILIA ROMAGNA
LIGURIA
VALLE D'AOSTA

1 - 2	3 - 30				Oltre
13%	6%				3%
13%	6%				3%
13%	6%				3%
13%	6%				3%
13%	6%				3%
13%	6%				3%

CENTRO

TOSCANA
LAZIO
MARCHE
UMBRIA
ABRUZZO
MOLISE
CAMPANIA

1 - 2	3 - 20	21 - 40	41 - 60	61 - 90	Oltre
15%	7%	6%	5%	4%	3%
15%	7%	6%	5%	4%	3%
15%	7%	6%	5%	4%	3%
15%	7%	6%	5%	4%	3%
15%	7%	6%	5%	4%	3%
15%	7%	6%	5%	4%	3%
15%	7%	6%	5%	4%	3%

SUD

BASILICATA
PUGLIA
CALABRIA

1 - 2	3 - 20	21 - 40	41 - 60	61 - 90	Oltre
-------	--------	---------	---------	---------	-------

A PREVENTIVO

ISOLE

SICILIA
SARDEGNA

1 - 2	3 - 20	21 - 40	41 - 60	61 - 90	Oltre
-------	--------	---------	---------	---------	-------

A PREVENTIVO



CILIEGIO

SABA SrL
Porte interne

CILIEGIO

	60/70/80 210	65/75 210	70/80 210	70/80 210	70/80 210	70/80 210	70/80 210	60/70/80 210	70/80 210	70/80 210	70 / 80 210
	BATTENTE CIECA LISCIA	BATTENTE CIECA LISCIA	BATTENTE SVETRATA TOTALE	BATTENTE SVETRATA INGLESINA	BATTENTE SVETRATA 3 TRAVERSI	BATTENTE SVETRATA BUGNA Infer.	BATTENTE SVETRATA 2 BUGNE	SCORREVOLE CIECA LISCIA	SCORREVOLE SVETRATA TOTALE	SCORREVOLE SVETRATA 2 BUGNE	BATTENTE LIBRO
	273,00	313,00	384,00	431,00	410,00	515,00	603,00	395,00	501,00	711,00	722,00
DIMENSIONE 90 x 210	313,00		475,00	522,00	501,00			490,00	612,00		
DIMENSIONE 60 X 210			475,00	522,00	501,00				612,00		
VERSIONE DOPPIA ANTA	936,00	967,00	1.165,00	1.258,00	1.217,00			Prezzo x 2	Prezzo x 2	Prezzo x 2	
VERSIONE FUORI MISURA (1)	327,00	355,00	475,00	522,00	501,00	682,00	770,00	490,00	612,00	885,00	863,00
VERSIONE FUORI MISURA (2)	382,00	409,00	536,00	582,00	561,00			532,00	638,00		928,00

I PREZZI SOPRA ESPOSTI SONO DA CONSIDERARSI PER PORTA COMPLETA ANCHE PER LE VERSIONI SVETRATE E BUGNATE

SCOMPOSIZIONE PORTA CON PREZZI SINGOLO PEZZO E PARTICOLARI AGGIUNTIVI

SOLO PANNELLO	139,00	179,00	170,00	170,00	170,00	200,00	200,00	179,00	205,00	226,00	588,00
SOLO PANNELLO DA 90	179,00		261,00	261,00	261,00			274,00	316,00		
SOLO PANNELLO DA 60			261,00	261,00	261,00				316,00		
STIPITE 10,2 - 8,2	134,00	134,00	134,00	134,00	134,00	134,00	134,00	216,00	216,00	216,00	134,00
TELAIETTO PERIMETRALE			80,00						80,00		
TELAIETTO INGLESE				127,00					127,00		
TELAIETTO 3 TRAVERSI					106,00				106,00		
TELAIETTO SUPERIORE						62,00	62,00			62,00	
TELAIETTO INFERIORE						52,00	52,00			52,00	
BUGNA TUTTA ALTEZZA			154,00						154,00		
BUGNA SUPERIORE							88,00			88,00	
BUGNA INFERIORE						67,00	67,00			67,00	



BIANCO

SABA SrL
Porte interne

BIANCO

60/70/80 210	65/75 210	70/80 210	70/80 210	70/80 210	70/80 210	70/80 210	60/70/80 210	70/80 210	70/80 210	70 / 80 210
BATTENTE	BATTENTE	BATTENTE	BATTENTE	BATTENTE	BATTENTE	BATTENTE	SCORREVOLE	SCORREVOLE	SCORREVOLE	BATTENTE
CIECA LISCIA	CIECA LISCIA	SVETRATA TOTALE	SVETRATA INGLESINA	SVETRATA 3 TRAVERSI	SVETRATA BUGNA Infer.	SVETRATA 2 BUGNE	CIECA LISCIA	SVETRATA TOTALE	SVETRATA 2 BUGNE	LIBRO
273,00	313,00	384,00	431,00	410,00	515,00	603,00	395,00	501,00	711,00	722,00
DIMENSIONE 90 x 210	313,00	475,00	522,00	501,00			490,00	612,00		
DIMENSIONE 60 X 210		475,00	522,00	501,00				612,00		
VERSIONE DOPPIA ANTA	936,00	967,00	1.165,00	1.258,00	1.217,00		Prezzo x 2	Prezzo x 2	Prezzo x 2	
VERSIONE FUORI MISURA (1)	327,00	355,00	475,00	522,00	502,00	682,00	769,00	490,00	612,00	885,00 863,00
VERSIONE FUORI MISURA (2)	382,00	409,00	536,00	582,00	561,00			532,00	638,00	928,00

I PREZZI SOPRA ESPOSTI SONO DA CONSIDERARSI PER PORTA COMPLETA ANCHE PER LE VERSIONI SVETRATE E BUGNATE

SCOMPOSIZIONE PORTA CON PREZZI SINGOLO PEZZO E PARTICOLARI AGGIUNTIVI

SOLO PANNELLO	139,00	179,00	170,00	170,00	170,00	200,00	200,00	179,00	205,00	226,00	588,00
SOLO PANNELLO DA 90	179,00		261,00	261,00	261,00			274,00	316,00		
SOLO PANNELLO DA 60			261,00	261,00	261,00				316,00		
STIPITE 10,5 - 8,5	134,00	134,00	134,00	134,00	134,00	134,00	134,00	216,00	216,00	216,00	134,00
TELAIETTO PERIMETRALE			80,00						80,00		
TELAIETTO INGLESE				127,00					127,00		
TELAIETTO 3 TRAVERSI					106,00				106,00		
TELAIETTO SUPERIORE						62,00	62,00			62,00	
TELAIETTO INFERIORE						52,00	52,00			52,00	
BUGNA TUTTA ALTEZZA			154,00						154,00		
BUGNA SUPERIORE							88,00			88,00	
BUGNA INFERIORE						67,00	67,00			67,00	



NOCE BIONDO

SABA SrL
Porte interne

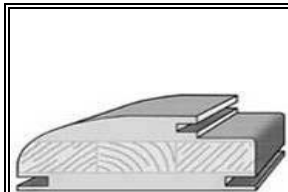
NOCE BIONDO

60/70/80 210	65/75 210	70/80 210	70/80 210	70/80 210	70/80 210	70/80 210	60/70/80 210	70/80 210	70/80 210	70 / 80 210
BATTENTE	BATTENTE	BATTENTE	BATTENTE	BATTENTE	BATTENTE	BATTENTE	SCORREVOLE	SCORREVOLE	SCORREVOLE	BATTENTE
CIECA LISCIA	CIECA LISCIA	SVETRATA TOTALE	SVETRATA INGLESINA	SVETRATA 3 TRAVERSI	SVETRATA BUGNA Infer.	SVETRATA 2 BUGNE	CIECA LISCIA	SVETRATA TOTALE	SVETRATA 2 BUGNE	LIBRO
273,00	313,00	384,00	431,00	410,00	515,00	603,00	395,00	501,00	711,00	722,00
DIMENSIONE 90 x 210	313,00	475,00	522,00	501,00			490,00	612,00		
DIMENSIONE 60 X 210		475,00	522,00	501,00				612,00		
VERSIONE DOPPIA ANTA	936,00	967,00	1.165,00	1.258,00	1.217,00		Prezzo x 2	Prezzo x 2	Prezzo x 2	
VERSIONE FUORI MISURA (1)	327,00	355,00	475,00	522,00	502,00	682,00	769,00	490,00	612,00	885,00 863,00
VERSIONE FUORI MISURA (2)	382,00	409,00	536,00	582,00	561,00			532,00	638,00	928,00

I PREZZI SOPRA ESPOSTI SONO DA CONSIDERARSI PER PORTA COMPLETA ANCHE PER LE VERSIONI SVETRATE E BUGNATE

SCOMPOSIZIONE PORTA CON PREZZI SINGOLO PEZZO E PARTICOLARI AGGIUNTIVI

SOLO PANNELLO	139,00	179,00	170,00	170,00	170,00	200,00	200,00	179,00	205,00	226,00	588,00
SOLO PANNELLO DA 90	179,00		261,00	261,00	261,00			274,00	316,00		
SOLO PANNELLO DA 60			261,00	261,00	261,00				316,00		
STIPITE 10,5 - 8,5	134,00	134,00	134,00	134,00	134,00	134,00	134,00	216,00	216,00	216,00	134,00
TELAIETTO PERIMETRALE			80,00						80,00		
TELAIETTO INGLESE				127,00					127,00		
TELAIETTO 3 TRAVERSI					106,00				106,00		
TELAIETTO SUPERIORE						62,00	62,00			62,00	
TELAIETTO INFERIORE						52,00	52,00			52,00	
BUGNA TUTTA ALTEZZA			154,00						154,00		
BUGNA SUPERIORE							88,00			88,00	
BUGNA INFERIORE						67,00	67,00			67,00	



NOCE NAZIONALE

SABA SrL
Porte interne

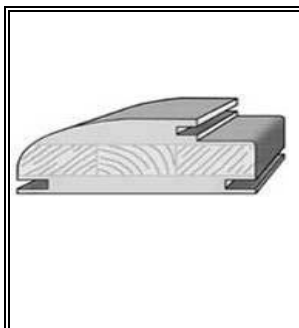
NOCE NAZIONALE

60/70/80 210	65/75 210	70/80 210	70/80 210	70/80 210	70/80 210	70/80 210	60/70/80 210	70/80 210	70/80 210	70 / 80 210
BATTENTE	BATTENTE	BATTENTE	BATTENTE	BATTENTE	BATTENTE	BATTENTE	SCORREVOLE	SCORREVOLE	SCORREVOLE	BATTENTE
CIECA LISCIA	CIECA LISCIA	SVETRATA TOTALE	SVETRATA INGLESINA	SVETRATA 3 TRAVERSI	SVETRATA BUGNA Infer.	SVETRATA 2 BUGNE	CIECA LISCIA	SVETRATA TOTALE	SVETRATA 2 BUGNE	LIBRO
278,00	318,00	389,00	436,00	415,00	520,00	610,00	400,00	506,00	716,00	727,00
DIMENSIONE 90 x 210	318,00	480,00	527,00	506,00			496,00	616,00		
DIMENSIONE 60 X 210		480,00	527,00	506,00				616,00		
VERSIONE DOPPIA ANTA	946,00	977,00	1.175,00	1.263,00	1.222,00		Prezzo x 2	Prezzo x 2	Prezzo x 2	
VERSIONE FUORI MISURA (1)	332,00	360,00	480,00	527,00	506,00	687,00	777,00	496,00	616,00	890,00 868,00
VERSIONE FUORI MISURA (2)	387,00	414,00	541,00	587,00	566,00			537,00	643,00	933,00

I PREZZI SOPRA ESPOSTI SONO DA CONSIDERARSI PER PORTA COMPLETA ANCHE PER LE VERSIONI SVETRATE E BUGNATE

SCOMPOSIZIONE PORTA CON PREZZI SINGOLO PEZZO E PARTICOLARI AGGIUNTIVI

SOLO PANNELLO	144,00	184,00	173,00	173,00	173,00	201,00	201,00	184,00	208,00	225,00	593,00
SOLO PANNELLO DA 90	184,00		264,00	264,00	264,00			280,00	318,00		
SOLO PANNELLO DA 60			264,00	264,00	264,00				318,00		
STIPITE 10,5 - 8,5	134,00	134,00	134,00	134,00	134,00	134,00	134,00	216,00	216,00	216,00	134,00
TELAIETTO PERIMETRALE			82,00						82,00		
TELAIETTO INGLESE				129,00					129,00		
TELAIETTO 3 TRAVERSI					108,00				108,00		
TELAIETTO SUPERIORE						64,00	64,00			64,00	
TELAIETTO INFERIORE						52,00	52,00			52,00	
BUGNA TUTTA ALTEZZA			156,00						156,00		
BUGNA SUPERIORE							90,00			90,00	
BUGNA INFERIORE						69,00	69,00			69,00	



TANGANICA TINTO NOCE

SABA SrL
Porte interne


TANGANICA

60/70/80 210	65/75 210	70/80 210	70/80 210	70/80 210	70/80 210	70/80 210	60/70/80 210	70/80 210	70/80 210	70 / 80 210
BATTENTE	BATTENTE	BATTENTE	BATTENTE	BATTENTE	BATTENTE	BATTENTE	SCORREVOLE	SCORREVOLE	SCORREVOLE	BATTENTE
CIECA LISCIA	CIECA LISCIA	SVETRATA TOTALE	SVETRATA INGLESINA	SVETRATA 3 TRAVERSI	SVETRATA BUGNA Infer.	SVETRATA 2 BUGNE	CIECA LISCIA	SVETRATA TOTALE	SVETRATA 2 BUGNE	LIBRO
265,00	304,00	373,00	418,00	398,00			373,00	479,00		701,00
DIMENSIONE 90 x 210	304,00	462,00	507,00	487,00			481,00	595,00		
DIMENSIONE 60 X 210		462,00	507,00	487,00				595,00		
VERSIONE DOPPIA ANTA							Prezzo x 2	Prezzo x 2		
VERSIONE FUORI MISURA (1)	318,00	345,00	462,00	507,00	487,00		481,00			838,00
VERSIONE FUORI MISURA (2)	371,00	398,00	520,00	565,00	545,00		517,00			902,00

I PREZZI SOPRA ESPOSTI SONO DA CONSIDERARSI PER PORTA COMPLETA ANCHE PER LE VERSIONI SVETRATE E BUGNATE

SCOMPOSIZIONE PORTA CON PREZZI SINGOLO PEZZO E PARTICOLARI AGGIUNTIVI

SOLO PANNELLO	135,00	174,00	165,00	165,00	165,00		163,00	269,00		571,00
SOLO PANNELLO DA 90	174,00		254,00	254,00	254,00		271,00	385,00		
SOLO PANNELLO DA 60			254,00	254,00	254,00			595,00		
STIPITE 10,5	130,00	130,00	130,00	130,00	130,00		210,00	210,00		130,00
TELAIETTO PERIMETRALE			78,00					78,00		
TELAIETTO INGLESE				123,00				123,00		
TELAIETTO 3 TRAVERSI					103,00			103,00		
TELAIETTO SUPERIORE										
TELAIETTO INFERIORE										
BUGNA TUTTA ALTEZZA			150,00					150,00		
BUGNA SUPERIORE										
BUGNA INFERIORE										



ROVERE SBIANCATO (Verticale)

SABA SrL
Porte interne

ROVERE

60/70/80 210	65/75 210	70/80 210	70/80 210	70/80 210	70/80 210	70/80 210	60/70/80 210	70/80 210	70/80 210	70 / 80 210
BATTENTE	BATTENTE	BATTENTE	BATTENTE	BATTENTE	BATTENTE	BATTENTE	SCORREVOLE	SCORREVOLE	SCORREVOLE	BATTENTE
CIECA LISCIA	CIECA LISCIA	SVETRATA TOTALE	SVETRATA INGLESINA	SVETRATA 3 TRAVERSI	SVETRATA BUGNA Infer.	SVETRATA 2 BUGNE	CIECA LISCIA	SVETRATA TOTALE	SVETRATA 2 BUGNE	LIBRO
325,00	364,00	428,00	475,00	454,00	535,00	625,00	438,00	544,00	765,00	747,00
DIMENSIONE 90 x 210	364,00	527,00	574,00	553,00			487,00	611,00		
DIMENSIONE 60 X 210		527,00	574,00	553,00						
VERSIONE DOPPIA ANTA	1.005,00	1.139,00	1.329,00	1.289,00			Prezzo x 2	Prezzo x 2	Prezzo x 2	
VERSIONE FUORI MISURA (1)	410,00	527,00	574,00	553,00	695,00	785,00	487,00	611,00	910,00	
VERSIONE FUORI MISURA (2)	470,00	588,00	633,00	613,00			523,00	671,00		

I PREZZI SOPRA ESPOSTI SONO DA CONSIDERARSI PER PORTA COMPLETA ANCHE PER LE VERSIONI SVETRATE E BUGNATE

SCOMPOSIZIONE PORTA CON PREZZI SINGOLO PEZZO E PARTICOLARI AGGIUNTIVI

SOLO PANNELLO	191,00	230,00	212,00	212,00	212,00	216,00	216,00	222,00	246,00	274,00	613,00
SOLO PANNELLO DA 90	230,00		311,00	311,00	311,00			271,00	313,00		
SOLO PANNELLO DA 60			311,00	311,00	311,00				313,00		
STIPITE 10,5 - 8,5	134,00	134,00	134,00	134,00	134,00	134,00	134,00	216,00	216,00	216,00	134,00
TELAIETTO PERIMETRALE			82,00						82,00		
TELAIETTO INGLESE				129,00					129,00		
TELAIETTO 3 TRAVERSI					108,00				108,00		
TELAIETTO SUPERIORE						64,00	64,00			64,00	
TELAIETTO INFERIORE						52,00	52,00			52,00	
BUGNA TUTTA ALTEZZA			156,00						156,00		
BUGNA SUPERIORE							90,00			90,00	
BUGNA INFERIORE						69,00	69,00			69,00	



WENGE' (Orizzontale)

SABA SrL
Porte interne


WENGE'

60/70/80 210	65/75 210	70/80 210	70/80 210	70/80 210	70/80 210	70/80 210	60/70/80 210	70/80 210	70/80 210	70 / 80 210
BATTENTE	BATTENTE	BATTENTE	BATTENTE	BATTENTE	BATTENTE	BATTENTE	SCORREVOLE	SCORREVOLE	SCORREVOLE	BATTENTE
CIECA LISCIA	CIECA LISCIA	SVETRATA TOTALE	SVETRATA INGLESINA	SVETRATA 3 TRAVERSI	SVETRATA BUGNA Infer.	SVETRATA 2 BUGNE	CIECA LISCIA	SVETRATA TOTALE	SVETRATA 2 BUGNE	LIBRO
325,00		428,00	475,00	454,00			438,00	544,00	765,00	747,00
DIMENSIONE 90 x 210	364,00	527,00	574,00	553,00			487,00	611,00		
DIMENSIONE 60 X 210		527,00	574,00	553,00						
VERSIONE DOPPIA ANTA	1.005,00	1.139,00	1.329,00	1.289,00			Prezzo x 2	Prezzo x 2	Prezzo x 2	
VERSIONE FUORI MISURA (1)	410,00	527,00	574,00	553,00			487,00	611,00	910,00	
VERSIONE FUORI MISURA (2)	470,00	588,00	633,00	613,00			523,00	671,00		

I PREZZI SOPRA ESPOSTI SONO DA CONSIDERARSI PER PORTA COMPLETA ANCHE PER LE VERSIONI SVETRATE E BUGNATE

SCOMPOSIZIONE PORTA CON PREZZI SINGOLO PEZZO E PARTICOLARI AGGIUNTIVI

SOLO PANNELLO	191,00	212,00	212,00	212,00			222,00	246,00		613,00
SOLO PANNELLO DA 90	230,00	311,00	311,00	311,00			271,00	313,00		
SOLO PANNELLO DA 60		311,00	311,00	311,00				313,00		
STIPITE 10,5	134,00	134,00	134,00	134,00			216,00	216,00		134,00
TELAIETTO PERIMETRALE		82,00						82,00		
TELAIETTO INGLESE			129,00					129,00		
TELAIETTO 3 TRAVERSI				108,00				108,00		
TELAIETTO SUPERIORE										
TELAIETTO INFERIORE										
BUGNA TUTTA ALTEZZA		156,00						156,00		
BUGNA SUPERIORE										
BUGNA INFERIORE										



CILIEGIO DOGATO

SABA SrL
Porte interne

CILIEGIO DOGATO

60/70/80 210	65/75 210	70/80 210	70/80 210	70/80 210	70/80 210	70/80 210	60/70/80 210	70/80 210	70/80 210	70 / 80 210
BATTENTE	BATTENTE	BATTENTE	BATTENTE	BATTENTE	BATTENTE	BATTENTE	SCORREVOLE	SCORREVOLE	SCORREVOLE	BATTENTE
CIECA LISCIA	CIECA LISCIA	SVETRATA TOTALE	SVETRATA INGLESINA	SVETRATA 3 TRAVERSI	SVETRATA BUGNA Infer.	SVETRATA 2 BUGNE	CIECA LISCIA	SVETRATA TOTALE	SVETRATA 2 BUGNE	LIBRO
335,00							448,00			
DIMENSIONE 90 x 210	374,00						497,00			
DIMENSIONE 60 X 210										
VERSIONE DOPPIA ANTA	1.010,00						Prezzo x 2			
VERSIONE FUORI MISURA (1)	410,00						497,00			
VERSIONE FUORI MISURA (2)	470,00						533,00			

I PREZZI SOPRA ESPOSTI SONO DA CONSIDERARSI PER PORTA COMPLETA ANCHE PER LE VERSIONI SVETRATE E BUGNATE

SCOMPOSIZIONE PORTA CON PREZZI SINGOLO PEZZO E PARTICOLARI AGGIUNTIVI

SOLO PANNELLO	201,00						232,00			
SOLO PANNELLO DA 90	240,00						281,00			
SOLO PANNELLO DA 60										
STIPITE 10,5 - 8,5	134,00						216,00			
TELAIETTO PERIMETRALE										
TELAIETTO INGLESE										
TELAIETTO 3 TRAVERSI										
TELAIETTO SUPERIORE										
TELAIETTO INFERIORE										
BUGNA TUTTA ALTEZZA										
BUGNA SUPERIORE										
BUGNA INFERIORE										

**** ATTENZIONE ****

**DAL 20 OTTOBRE 2007 LA PORTA CILIEGIO DOGATO
SARA' SOSTITUITA CON UN NUOVO TIPO DI LAMINATO.**

SINO A TALE DATA L'ARTICOLO ATTUALE POTREBBE ESSERE NON
DISPONIBILE IN TUTTE LE TIPOLOGIE SOPRA ELENCAE.
CHIEDERE DISPONIBILITA' PRIMA DI EFFETTARE ORDINE



NOCE NAZIONALE DOGATO

SABA SrL
Porte interne

60/70/80 210	65/75 210	70/80 210	70/80 210	70/80 210	70/80 210	70/80 210	60/70/80 210	70/80 210	70/80 210	70 / 80 210
BATTENTE	BATTENTE	BATTENTE	BATTENTE	BATTENTE	BATTENTE	BATTENTE	SCORREVOLE	SCORREVOLE	SCORREVOLE	BATTENTE
CIECA LISCIA	CIECA LISCIA	SVETRATA TOTALE	SVETRATA INGLESINA	SVETRATA 3 TRAVERSI	SVETRATA BUGNA Infer.	SVETRATA 2 BUGNE	CIECA LISCIA	SVETRATA TOTALE	SVETRATA 2 BUGNE	LIBRO

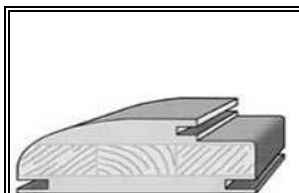
NOCE DOGATO

	335,00						448,00			
DIMENSIONE 90 x 210	374,00						497,00			
DIMENSIONE 60 X 210										
VERSIONE DOPPIA ANTA	1.010,00						Prezzo x 2			
VERSIONE FUORI MISURA (1)	410,00						497,00			
VERSIONE FUORI MISURA (2)	470,00						533,00			

I PREZZI SOPRA ESPOSTI SONO DA CONSIDERARSI PER PORTA COMPLETA ANCHE PER LE VERSIONI SVETRATE E BUGNATE

SCOMPOSIZIONE PORTA CON PREZZI SINGOLO PEZZO E PARTICOLARI AGGIUNTIVI

SOLO PANNELLO	201,00						232,00			
SOLO PANNELLO DA 90	240,00						281,00			
SOLO PANNELLO DA 60										
STIPITE 10,5 - 8,5	134,00						216,00			
TELAIETTO PERIMETRALE										
TELAIETTO INGLESE										
TELAIETTO 3 TRAVERSI										
TELAIETTO SUPERIORE										
TELAIETTO INFERIORE										
BUGNA TUTTA ALTEZZA										
BUGNA SUPERIORE										
BUGNA INFERIORE										



**** ATTENZIONE ****

**DAL 20 NOVEMBRE 2007 LA PORTA NOCE DOGATO
SARA' SOSTITUITA CON UN NUOVO TIPO DI LAMINATO.**

SINO A TALE DATA L'ARTICOLO ATTUALE POTREBBE ESSERE NON
DISPONIBILE IN TUTTE LE TIPOLOGIE SOPRA ELENCAE.
CHIEDERE DISPONIBILITA' PRIMA DI EFFETTARE ORDINE



DISPONIBILITA' PER ESSENZA
ACCESSORI (DA SCONTARE)

		Ciliegio	Bianco	Noce Biondo	Noce Nazion.	Rovere	Wenge'	Tanganica	Dogati
COPRIFILO R.50 ALETTA 18 L. cm. 2250 CAD.	17,50	X	X	X	X	X	X		X
COPRIFILO R.50 ALETTA 40 CAD.	29,00	X	X	X	X	X			X
COPRIFILO PIATTO L. cm. 2250 CAD. ALETTA 10	16,50							X	
COPRIFILO PIATTO L.cm 2250 ALETTA 20 CAD.	24,50	X	X	X	X	X			X
COPRIFILO PIATTO L.cm 2250 ALETTA 25 CAD.	24,50							X	
KIT STIPITE FRESATO PER SPALLA MURO > 14,2	206,00	X	X	X	X	X			X
KIT STIPITE PASSAGGIO	155,00	X	X	X	X	X			X
KIT STIPITE BATTENTE 14,5	180,00	X	X	X	X	X	X		X
IMBOTTO PER ALLARGAMENTO MURO (L..Cm. 16 X H..225)	37,50	X	X	X	X	X	X	X	X
IMBOTTO PER STIPITE FRESATO (L. Cm. 910 x 2150 X 7,8)	80,00	X	X	X	X	X			X
BATTISCOPIA 75 x 10 L.225 CAD.	8,10	X	X	X	X	X	X	X	X
MONTANTE RAGGIO 50 L. 10,5 / 8,5 L. cm. 217 CAD.	26,00	X	X	X	X	X	X		X
MONTANTE RAGGIO 10 L. 10,5 cm. 217 CAD.	24,00							X	
SOPRALUCE	375,00	X	X	X	X	X	X	X	X
KIT MANTOVANA PER STIPITE SCORREVOLE EST/MURO	490,00	X	X	X	X	X	X	X	X
KIT SOLO CHIUSURA PER SCORREVOLE OTTONE/CROMO	54,00	X	X	X	X	X	X	X	X

RICAMBI (AL NETTO DI SCONTO)

GUARNIZIONE PERIMETRALE BATTENTE AL MTL.	1,00
GUARNIZIONE MONTANTE SCORREVOLE AL MTL.	1,00
MANIGLIA TIPO MILENA OTTONE LUCIDO	10,00
MANIGLIA TIPO MILENA CROMO SATINATO	12,00
MANIGLIA TIPO MILENA BRONZATA	8,00
CAPPUCCI COPRI ANUBA (Cadauna coppia)	1,00
SERRATURA TIPO PATENT OTTONE LUCIDO	8,00
SERRATURA YALE OTTONE LUCIDO (No cilindro)	10,00
SERRATURA TIPO PATENT CROMO SATINATO	10,00
SERRATURA YALE CROMO SATINATO (No cilindro)	12,00
SERRATURA LIBERO OCCUPATO	8,00
POMOLI OTTONE PER LIBERO OCCUPATO	8,00
POMOLI CROMO SATINATO PER LIBERO OCCUPATO	8,00
SERRATURA PER SCORREVOLE CON POMOLI OTTONE L.	18,00
SERRATURA PER SCORREVOLE CON POMOLI CROMO S.	18,00
KIT SERRATURA PER PORTA A LIBRO	30,00